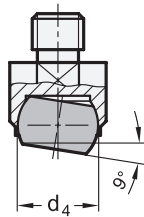
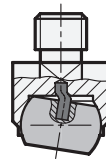


Form B / R / RH

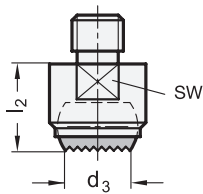


Form BR / RR / RRH

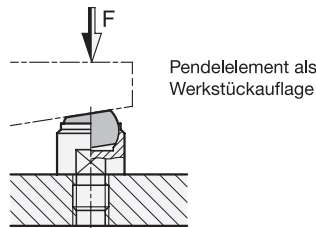


3 Form

- B** Druckfläche plan
- R*** Druckfläche geriffelt
- BR** Druckfläche plan, mit selbsttätiger Rückstellung
- RR*** Druckfläche geriffelt, mit selbsttätiger Rückstellung
- RH** Druckfläche geriffelt, mit Hartmetallkugel
- RRH** Druckfläche geriffelt, mit selbsttätiger Rückstellung, mit Hartmetallkugel



Anwendungsbeispiel



| d ₁ | d ₂ | | d ₃ | | | d ₄ Kugel-Ø | l ₁ ±0,02 | l ₂ ±0,1 | l ₃ | SW | Statische Belastbarkeit max. in kN |
|----------------|-------------------|---------|----------------|------|------|---------------------------|----------------------|---------------------|----------------|----|------------------------------------|
| | Form B, R, BR, RR | Form RH | Form RRH | | | | | | | | |
| 13 | M 6 | M 8 | 7,2 | 8,3 | 8,3 | 10 | 13 | 13 | 8 | 11 | 10 |
| 20 | M 8 | M 10 | 10,5 | 12,8 | 10,5 | 16 | 18 | 18 | 10 | 17 | 25 |
| 20 | M 12 | - | 10,5 | 12,8 | 10,5 | 16 | 18 | 18 | 12 | 17 | 25 |
| 30 | M 16 | - | 20 | 20 | 20 | 25 | 27 | 27 | 16 | 27 | 90 |
| 50 | M 20 | - | 34,5 | 34,5 | 34,5 | 40 | 35 | 35 | 20 | 41 | 165 |
| 50 | M 24 | - | 34,5 | 34,5 | 34,5 | 40 | 35 | 35 | 24 | 41 | 165 |

*nur für GN 709.1 lieferbar

Ausführung

- **GN 709.1**
Stahl
vergütet, phosphatiert
- Kugel Stahl, gehärtet, blank (Form B / R / BR / RR)
- Kugel Hartmetall, vernickelt (Form RH / RRH)
- Federelement Kunststoff (PUR) (Form BR / RR / RRH)

- **GN 709.15**
Edelstahl
nichtrostend, 1.4057, vergütet
- Kugel Edelstahl nichtrostend 1.3541, vernickelt (Form B / BR)
- Kugel Hartmetall, vernickelt (Form RH / RRH)
- Federelement Kunststoff (PUR) (Form BR / RRH)

Hinweis

Pendelelemente GN 709.1 / GN 709.15 werden als bewegliche Auflagen oder Druckstücke zum Spannen von Werkstücken verwendet. Sie können auch als Anschlag eingesetzt werden. Bei Gussteilen empfiehlt es sich Pendelelemente mit einer Hartmetallkugel zu verwenden.

Bei Pendelelementen mit selbsttätiger Rückstellung schwenkt die Auflagefläche nach dem Spannen zurück in die Ausgangslage. Somit wird verhindert, dass beim Einlegen des Werkstückes die Kugel in einer schrägen Position verklemt werden kann.

Die Kugel lässt sich max. 9° verdrehen; gegen weiteres Verdrehen ist sie gesichert.

siehe auch...

- Pendelelemente GN 709.3 (mit Schraube, einstellbar) → Seite 1012
- Pendelelemente GN 709.7 (mit Innengewinde) → Seite 1014

| | | |
|--------------------------|---|----------------|
| Bestellbeispiel (Stahl) | 1 | d ₁ |
| | 2 | d ₂ |
| | 3 | Form |
| GN 709.1-20-M10-R | | |

| | | |
|-----------------------------|---|----------------|
| Bestellbeispiel (Edelstahl) | 1 | d ₁ |
| | 2 | d ₂ |
| | 3 | Form |
| GN 709.15-13-M8-B | | |