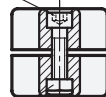
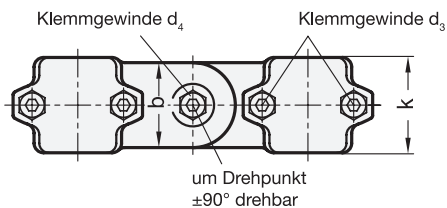
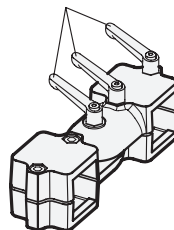
Klemmschraube
Zylinderschraube DIN 912Sechskantmutter DIN 985
selbstsichernd (Polyamidring)

Klemmhebelset

**3 Form**

S Verstellung stufenlos

4 Kennziffer2 mit 5 Edelstahl-
Klemmschrauben DIN 912

1 1 2 2

d ₁ Bohrung B	s ₁ Vierkant V	d ₂ Bohrung B	s ₂ Vierkant V	b Laschen- breite	d ₃ Klemm- gewinde	d ₄ Klemm- gewinde	k	l ₁	l ₂	m	Klemmhebelset	
											für d ₃	für d ₄
B 40	V 40	B 40	V 40	65	M 10	M 10	76	268	70	85	GN 911-M10-55	GN 911-M10-63
B 42	-	B 42	-	65	M 10	M 10	76	268	70	85	GN 911-M10-55	GN 911-M10-63
B 45	V 45	B 45	V 45	65	M 10	M 10	76	268	70	85	GN 911-M10-55	GN 911-M10-63
B 48	-	B 48	-	65	M 10	M 10	76	268	70	85	GN 911-M10-55	GN 911-M10-63
B 50	V 50	B 50	V 50	65	M 10	M 10	76	268	70	85	GN 911-M10-55	GN 911-M10-63

Ausführung

5

- Aluminium
 - kunststoffbeschichtet
schwarz, RAL 9005, strukturmatt ● **SW**
 - blank ○ **BL**
 - matt gestrahlt
- Klemmbohrungen unbearbeitet
- Zylinderschrauben DIN 912
Edelstahl
nichtrostend 1.4301
- Sechskantmuttern DIN 985
Edelstahl,
nichtrostend 1.4301
- Edelstahl-Eigenschaften → Seite 1883
- RoHS-konform

Zubehör

- Klemmhebelsets GN 911 → Seite 1552

Hinweis

Die Gelenk-Klemmverbinder GN 289 bestehen aus zwei Laschen-Klemmverbindern GN 279.

Die Vierkant-Ausführungen sind auch zur Verwendung an **Profilsystemen** geeignet.

Die Klemmbohrungen s₁ und s₂, der Gelenk-Klemmverbinder GN 289 sind unbearbeitet und ausgelegt für Konstruktionsrohre GN 990 bzw. DIN 2391, DIN 2395 und 2462.

Die Klemmschrauben sind in der Standardausführung Zylinderschrauben mit Innensechskant DIN 912. Sie können durch Klemmhebelsets GN 911 ersetzt werden (Bestellbezeichnung siehe Maßtabelle).

siehe auch...

- Konstruktionsrohre GN 990 → Seite 1603

Bestellbeispiel

1 2 3 4 5
GN 289-B40-V40-S-2-BL

1 d₁ (s₁)2 s₂ (d₂)

3 Form

4 Kennziffer

5 Oberfläche